

Die Bogen der Wartburg-Marke (MiNr. 261)

Walter Trösch

Diese Marke wurde im Stichtiefdruckverfahren¹⁰ hergestellt. Die Druckplatte bestand aus zwei Schalterbogen¹¹, welche wiederum aus je 50 Marken, den Reihenwert- und den Summierungszahlen zusammengesetzt wurden.



Linke und rechte Schalterbogen kann man am Passerkreuz unter Feld 48 unterscheiden. Das gilt grundsätzlich für alle Schalterbogen, ist aber insbesondere für die Bogen der Druckkonfiguration I, welche keine sonstigen Formzeichen tragen, von Nutzen. Der vertikale Schenkel ist beim linken Bogen um einiges länger.



Linker Bogen



Rechter Bogen

Einzigste Ausnahme bildet die Formnummer 36, bei dieser Formnummer wurden der linke und der rechte Bogen vertauscht.

¹⁰ Zum Druckverfahren siehe Ausführungen bei Kohl und Kolbe.

¹¹ Somit kann man in linke und rechte Bogen unterscheiden, dazu später mehr.

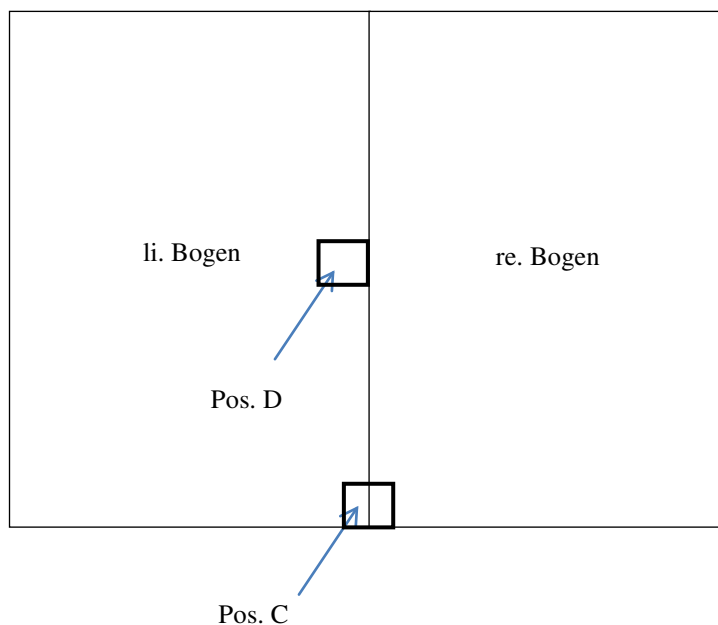
Die Druckplatte wurde vor dem Druck noch um

- Formnummer
- Formzeichen: „a“ für linke Bogen und „b“ für rechte Bogen
- Druckerzeichen¹²

ergänzt. Die Formnummern, Formzeichen „a“ und das „b“ sowie die Druckerzeichen wurden meistens normal lesbar eingraviert und erscheinen daher auf den Druckbögen entsprechend spiegelverkehrt. Das Druckerzeichen „2“, welches im rechten Passerkreuz bei den Formnummern 2, 3, 5 und 6 eingraviert wurde, bildet die Ausnahme.

Es lassen sich drei verschiedene Druckkonfigurationen unterscheiden:













Druckkonfiguration I



Die Druckkonfiguration I existiert von der Formnummer 0 bis 6. Die Formnummer und die Druckerzeichen wurden bei der Druckkonfiguration I immer auf der Position C eingraviert. Das Druckerzeichen „2“, welches im rechten Passerkreuz auf dem linken Bogen in der Position D bei den Formnummern 2, 3, 5 und 6 eingraviert wurde, bildet die Ausnahme.

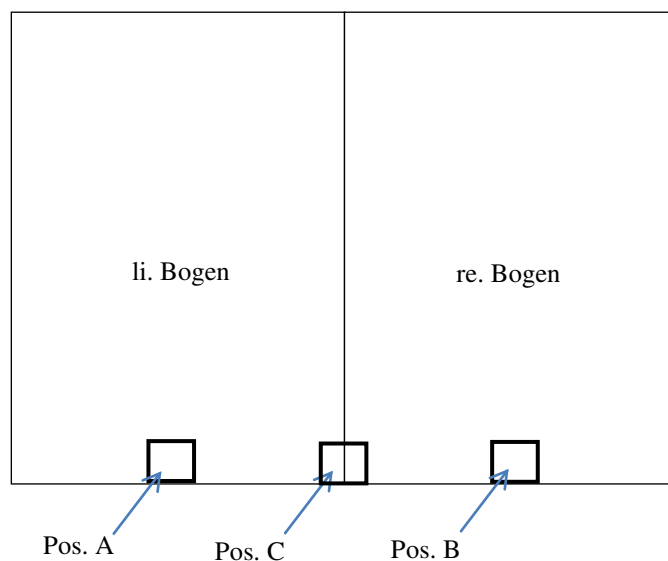
Weiterhin konnten bisher zwei linke Bogen der Druckkonfiguration I ohne Formnummer zugewiesen werden. Demzufolge existieren mindestens 14, eventuell 16 Bogen in der Druckkonfiguration I.

¹² Lt. Kohl Zeichen des „Putzers“.

Formnummer	Linker Bogen		Formnummer	Rechter Bogen	
	Druckerzeichen (DZ)	Position		Druckerzeichen (DZ)	Position
0 ¹³	kein DZ		0 ⁴	? ¹⁴	
1	kein DZ		1	kein DZ	
2		Pos. D	2		Pos. C*
		Pos. C*			
3		Pos. D	3		Pos. C*
		Pos. C*			
4		Pos. C*	4		Pos. C*
5		Pos. D	5		Pos. C*
		Pos. C*			
6		Pos. D	6	kein DZ	

*Das Druckerzeichen befindet sich je nach Schnitt des Druckbogens auf dem linken oder rechten Schalterbogen. Somit ist es möglich, dass linke und rechte Bogen mit und ohne Druckerzeichen existieren.

Druckkonfiguration II



¹³ Diese Bogen haben keine Formnummer

¹⁴ Dieser Bogen konnte bis jetzt nicht bestimmt werden.

Den kompletten Beitrag lesen Sie in

Infla-Berichte 267

Sie können einzelne Hefte
zum Preis von 5 Euro (4 Euro für Mitglieder)
unter

INFLA-Berlin Verlags GmbH - Literaturversand
Wilhelm Keppler
Maybachstr. 17
71735 Eberdingen

Wilhelm.Keppler@web.de

bestellen.